

les spécifications

Le clapet de non retour pour gaz médicaux est un modèle de la série Alert-1 de Amico.

Le corps du clapet est en bronze. Il est doté d'une fermeture positive avec un piston à ressort auto alignant et complété par un siège coussiné.


Le clapet compte sur une conception en longueur, entraînant une chute de pression minimale.

Le clapet est un modèle sans vibration et à action rapide, ce qui assure un fonctionnement silencieux.

Le clapet de non retour est muni de rallonges de cuivre, lavées et dégraissés, de type K, à l'entrée et à la sortie; ce qui en facilite l'installation.

Chaque clapet a été nettoyé à des fins de distribution avec l'oxygène. Les rallonges sont bouchonnées aux deux extrémités; il est emballé dans un sac de plastique de façon à le protéger contre toute contamination avant son installation.

Les produits Amico obtempèrent aux codes NFPA-99.



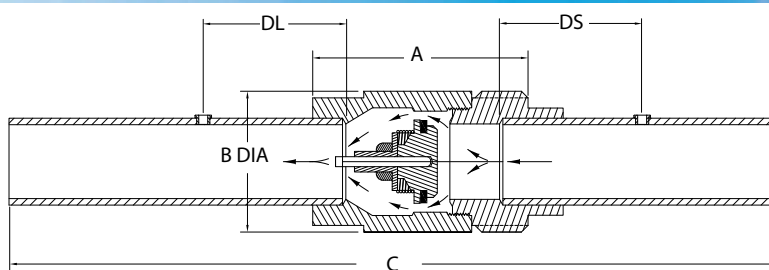
les caractéristiques

- Nettoyé à des fins de distribution de gaz médical
- Bouchonné et emballé individuellement
- Basse chute de pression
- Joint d'étanchéité positif et fonctionnement silencieux
- Piston à ressort (pour une installation verticale)
- Mis à l'essai à 400psig WOG (2758kPa)
- Tailles disponibles de 1/2" à 3"
- 100% subissent un essai hydrostatique
- Conception à double orifice de 1/8" pour jauge indicatrice

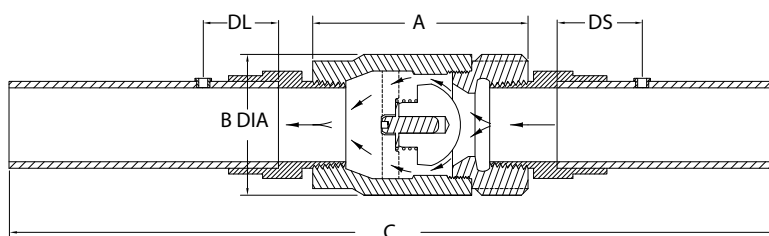
projet

le clapet de non retour avec rallonges pour gaz médicaux

Pouce
[mm]



Clapets de 1/2" à 2"



Clapets de 2-1/2" et 3"

pour commander

Modèle #	VV-CHK-EXT05	VV-CHK-EXT07	VV-CHK-EXT10	VV-CHK-EXT12	VV-CHK-EXT15	VV-CHK-EXT20	VV-CHK-EXT25	VV-CHK-EXT30
Taille	1/2" (12.7)	3/4" (19)	1" (25.4)	1-1/4" (41.7)	1-1/2" (38.1)	2" (50.8)	2-1/2" (63.5)	3" (76.2)
A	2-5/16" (58.7)	2-7/8" (73)	3-1/2" (88.9)	4-3/16" (106.4)	4-15/16" (125.4)	6" (152.4)	7" (177.8)	8-1/8" (206.4)
B DIA	1-1/8" (28.6)	1-1/2" (38.1)	1-15/16" (49.2)	2-1/2" (63.5)	3" (76.2)	3-3/4" (95.25)	4-1/2" (114.3)	5-1/4" (133.3)
C	22-7/8" (555.6)	22" (555.8)	22" (555.8)	23-1/4" (590.5)	23-1/4" (590.5)	21-7/8" (555.6)	32-1/4" (819.2)	34-1/4" (870.0)
CV	6	12	25	44	65	120	175	265
DS (COURT)	3-11/16" (85.7)	3-11/16" (85.7)	3-1/8" (79.4)	2-11/16" (68.3)	2-11/16" (68.3)	2-11/16" (68.3)	2-11/16" (68.3)	2-11/16" (68.3)
DS (LONG)	3-7/8" (98.4)	3-7/8" (98.4)	3-7/8" (98.4)	4" (101.6)	4" (101.6)	2-11/16" (68.3)	2-3/8" (60.3)	2-11/16" (68.3)

* Le CV est défini comme étant le nombre de gallons américains d'eau par minute que le robinet d'isolement accepte tout en tenant compte d'une chute de pression de 1 psi.

représenté par: